


# Cortadoras de fiambres



# Cortadoras de fiambre

## Eléctricas

- Construidas en aleación de aluminio anodizado, de rápida limpieza y absoluta higiene.
- La regulación del espesor de corte de 0 a 16 mm, es muy sensible y permite una regulación decimal.
- El afilador de fácil montaje, simplifica el trabajo del usuario manteniendo el corte perfecto del producto.
- El carro deslizante sobre cojinetes facilita un silencioso y perfecto desplazamiento, permitiendo el corte de embutidos, carne dura, asados, quesos, pescado, etc.

## Manuales

- Construidas en aluminio y partes de acero, lacadas en rojo.
- Rápida limpieza y absoluta higiene.
- Funciona manualmente y es ideal para lugares sin corriente eléctrica.
- El afilador incorporado, simplifica el mantenimiento perfecto del corte.
- Provista de anillo protector en la cuchilla, según normativa CE.
- Robustas, duraderas, precisas, seguras y fiables.
- Provistas de pie/peana OPCIONAL, para facilitar su utilización.



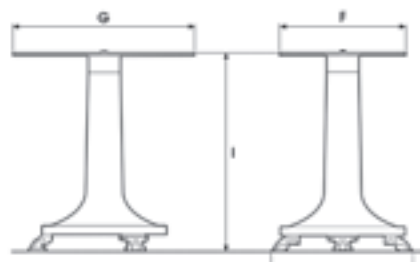
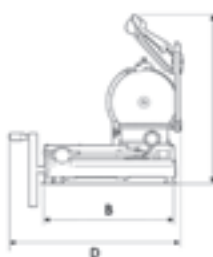
IA-F-300 VOLANO



IA-F-350/370 VOLANO

### PEDESTALES

	F 250	F 300	F 350	F 375
Cota F (mm)	375	375	600	600
Cota G (mm)	560	560	730	730
Cota H (mm)	650	650	650	650
Cota I (mm)	800	800	795	795
Peso (Kg.)	72	72	75	75



Nota: Para modelos volano y cortadoras en bloques solicitar plazo de entrega

MODELOS	IA-F 250 VOLANO	IA-F 300 VOLANO	IA-F 350 VOLANO	IA-F 370 VOLANO
COTA A (mm)	290	340	400	400
COTA B (mm)	380	400	650	650
COTA C (mm)	520	600	710	710
COTA D (mm)	680	720	870	870
COTA E (mm)	510	740	800	800
PESO (Kg.)	33	45,5	81	81
Ø CUCHILLA	250	300	350	370
REVOL./MINUTO	-	-	-	-
ESPELOR CORTE	0-2	0-2	0-2,5	0-2,5
CORTE ÚTIL	180x150	230x190	270x240	270x240
TENSIÓN	-	-	-	-
POTENCIA	-	-	-	-
SERVICIO	-	-	-	-

### MODELOS

IA-F 250 VOLANO

IA-F 300 VOLANO

IA-F 350 VOLANO

IA-F 370 VOLANO

PEDESTAL + ANILLO 250/300

PEDESTAL + ANILLO 350/370

# Cortadoras de fiambre



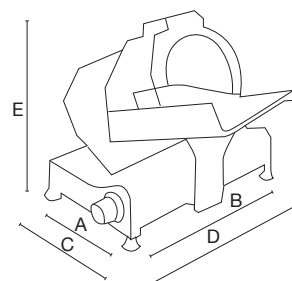
IA-F 250 E



IA-F 330 I



IA-S 220 AF



Preparación  
de alimentos

## MODELOS ALUMINIO COLORES

IA-F 195

CON MOTORES VENTILADOS

IA-S 220 AF

IA-F 250 E

IA-F 250 I

IA-F 275 E

IA-F 275 I

IA-F 300 E

IA-F 300 I

IA-F 330 I

IA-F 350 I

MODELOS	IA-F 195	IA-S 220 AF	IA-F 250 E	IA-F 250 I	IA-F 275 E	IA-F 275 I	IA-F 300 E	IA-F 300 I	IA-F 330 I	IA-F 350 I
COTA A (mm)	225	280	290	340	290	340	340	410	410	415
COTA B (mm)	345	415	440	465	440	465	465	530	530	580
COTA C (mm)	360	405	425	480	440	495	495	540	550	585
COTA D (mm)	310	540	610	630	620	640	650	770	760	890
COTA E (mm)	315	335	365	445	390	430	400	460	465	48
PESO (Kg.)	10	13,5	15	21	16,5	21	23	30	32	36
Ø CUCHILLA	195	220	250	250	275	275	300	300	300	350
REVOL./MIN.	300	300	300	300	300	300	300	280	280	280
ESP. CORTE	0,15	0-15	0-15	0-15	0-15	0,15	0-15	0-15	0-15	0-15
CORTE ÚTIL	160x140	210x160	240x190	260x190	240x190	260x190	260x220	285x230	285x230	325x260
TENSIÓN	220-240V	220-240V	220-240V	220-240V	220-240V	220-240V	220-240V	220-240V	220-240V	220-240V
	50/60Hz	50/60Hz	50/60Hz	50/60Hz	50/60Hz	50/60Hz	50/60Hz	50/60Hz	50/60Hz	50/60Hz
POTENCIA	0,20Hp	0,25Hp	0,30Hp	0,35Hp	0,30Hp	0,35Hp	0,35Hp	0,50Hp	0,50Hp	0,50Hp
SERVICIO	INTERMITENTE ( 5 minutos de descanso cada 15-20 minutos de funcionamiento)									